

令和5年度(2023年度) 卒業時アンケート実施結果について

1.実施概要

実施時期	2024年2月19日～2024年2月29日
回答方法	Google フォーム
対象学年	卒業生4期生(2023年度 卒業生)
対象人数	104名
回答者数	47名
回答率	45%(45.19%)

2.質問項目

問1 属性について

- 1-1 専攻名
- 1-2 性別
- 1-3 入試区分

問2 入学時の期待について

①そう思う→②どちらかといえばそう思う→③どちらともいえない→④どちらかといえばそう思わない→⑤そう思わない

- 2-1 本学は入学を希望していた大学ですか
- 2-2 専攻は希望どおりでしたか

問3 本学の教育内容について

①満足→②どちらかといえば満足→③どちらともいえない→④どちらかといえば不満足→⑤不満足

- 3-1 教養科目(主に1年次)について
- 3-2 専門基礎科目(主に1・2年次)について
- 3-3 専門科目について
- 3-4 臨床実習について
- 3-5 国家試験対策について

問4 在学中における教育効果について

①かなり身についた→②ある程度身についた→③どちらともいえない→④あまり身につかなかった→⑤身につかなかった

- 4-1 人間の多様な価値観を理解する能力
- 4-2 医療にかかわるものとしての倫理観
- 4-3 医療にかかわるものとしての責任感
- 4-4 相手の考えを聴き理解したうえで、自分の考えをまとめ、議論する力
- 4-5 リハビリテーションに関する専門的な知識・問題解決能力
- 4-6 「人体の構造と機能」・「精神機能」を理解した、適切なリハビリテーションを実践する力
- 4-7 人間の多様な環境や健康状況を捉える力
- 4-8 物事を科学的に探究する思考
- 4-9 他の人と協力して物事を進めていく力
- 4-10 地域社会に貢献できる力
- 4-11 リハビリテーションの専門職として成長するために、生涯にわたり学習を続ける力

問5 就職支援について

①満足→②どちらかといえば満足→③どちらともいえない→④どちらかといえば不満足→⑤不満足

- 5-1 就職支援内容
- 5-2 最終的な卒業後の進路

問6 大学生活について：該当するものを全て選んでください。

6-1 在学中に力を入れた活動

①専門的勉強 ②臨床実習 ③国家試験勉強 ④就職活動 ⑤クラブ・サークル活動
⑥ボランティア・社会活動 ⑦友人づくり ⑧アルバイト ⑨その他

6-2 コロナ禍で大きな影響を受けたもの

①講義・授業 ②臨床実習 ③国家試験勉強 ④就職活動 ⑤クラブ・サークル活動
⑥ボランティア・社会活動 ⑦友人との交流 ⑧アルバイト ⑨経済状況 ⑩その他

問7 総合的評価について

7-1 入学前と比較して本学は良い大学と思いますか

①そう思う→②どちらかといえばそう思う→③どちらともいえない→④どちらかといえばそう思わない→⑤そう思わない

令和5年度（2023年度）卒業時アンケート

実施時期 2024年2月19日～2024年2月29日

回答方法 Googleフォーム

対象学年 卒業生第4期（2023年度 卒業生）

対象人数 104名

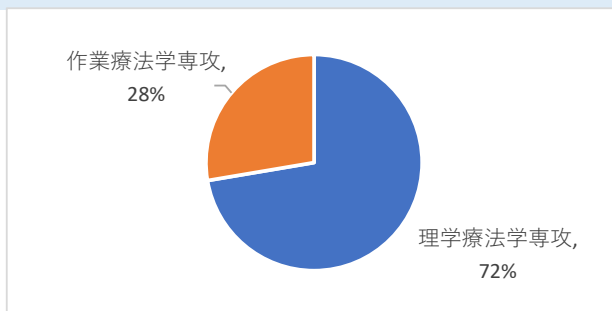
回答者数 47名

回答率 45%（45.19%）

1 属性について

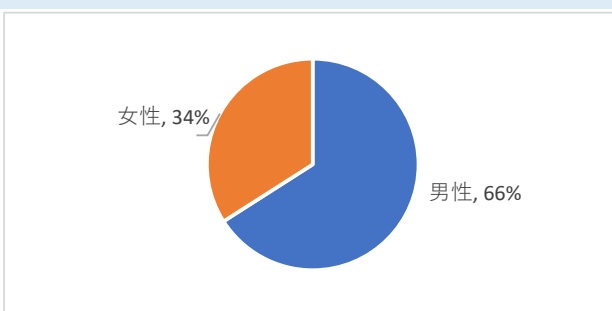
1-1. あなたが卒業した専攻を選択してください

	人数	割合
理学療法学専攻	34	72%
作業療法学専攻	13	28%
合計	47	100%



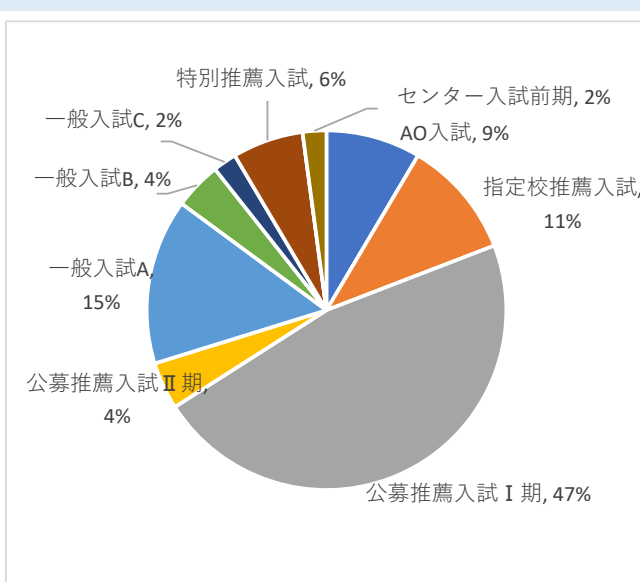
1-2. 性別を選択してください

	人数	割合
男性	31	66%
女性	16	34%
合計	47	100%



1-3. 入試の際、あなたが受験した区分を選択してください。

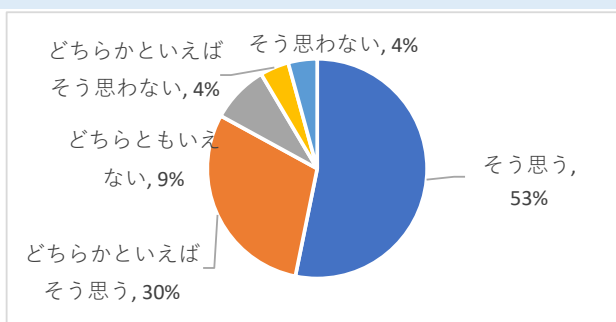
	人数	割合
AO入試	4	9%
指定校推薦入試	5	11%
公募推薦入試Ⅰ期	22	47%
公募推薦入試Ⅱ期	2	4%
一般入試A	7	15%
一般入試B	2	4%
一般入試C	1	2%
特別推薦入試	3	6%
社会人特別入試	0	0%
センター入試前期	1	2%
センター入試後期	0	0%
合計	47	100%



2 入学時の期待について

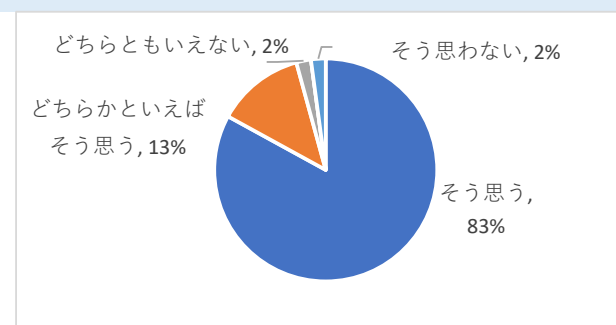
2-1. 本学は入学を希望していた大学ですか？

	人数	割合
そう思う	25	53%
どちらかといえばそう思う	14	30%
どちらともいえない	4	9%
どちらかといえばそう思わない	2	4%
そう思わない	2	4%
合計	47	100%



2-2. 卒業した専攻は希望どおりでしたか？

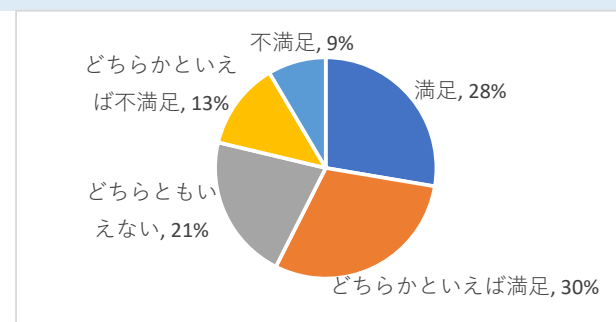
	人数	割合
そう思う	39	83%
どちらかといえばそう思う	6	13%
どちらともいえない	1	2%
どちらかといえばそう思わない	0	0%
そう思わない	1	2%
合計	47	100%



3 本学の教育内容について

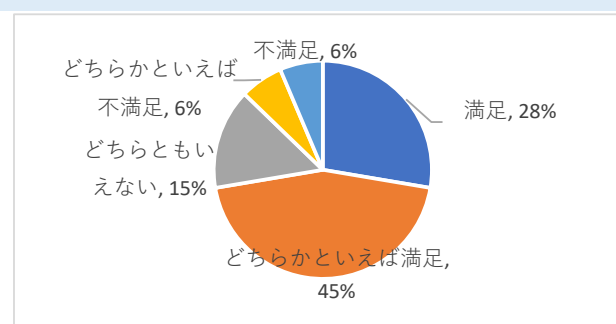
3-1. 教育科目（主に1年次）について

	人数	割合
満足	13	28%
どちらかといえば満足	14	30%
どちらともいえない	10	21%
どちらかといえば不満足	6	13%
不満足	4	9%
合計	47	100%



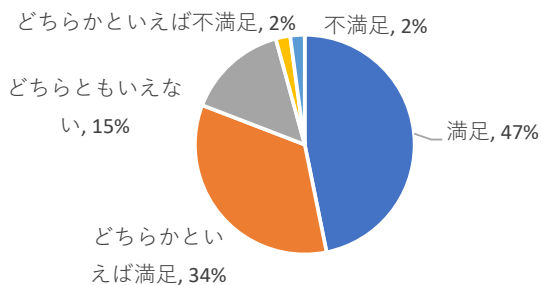
3-2. 専門基礎科目（主に1・2年次）について

	人数	割合
満足	13	28%
どちらかといえば満足	21	45%
どちらともいえない	7	15%
どちらかといえば不満足	3	6%
不満足	3	6%
合計	47	100%



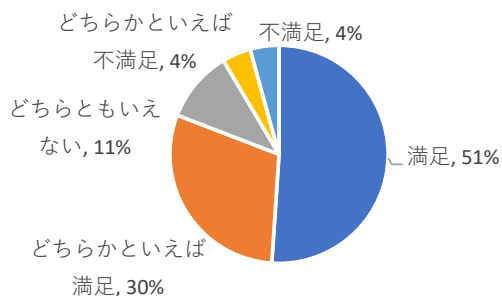
3-3. 専門科目について

	人数	割合
満足	22	47%
どちらかといえば満足	16	34%
どちらともいえない	7	15%
どちらかといえば不満足	1	2%
不満足	1	2%
合計	47	100%



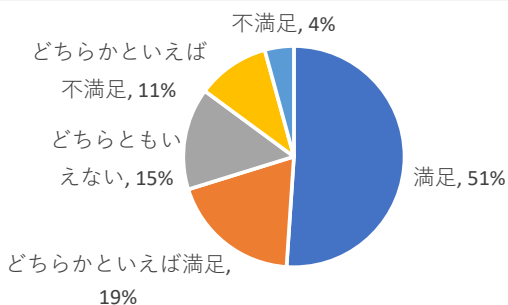
3-4. 臨床実習について（代替実習含む）

	人数	割合
満足	24	51%
どちらかといえば満足	14	30%
どちらともいえない	5	11%
どちらかといえば不満足	2	4%
不満足	2	4%
合計	47	100%



3-5. 国家試験対策について

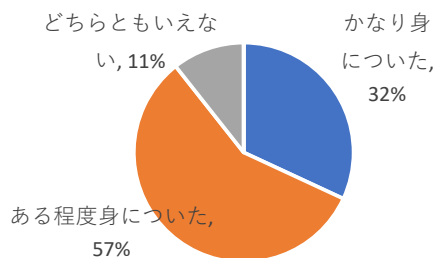
	人数	割合
満足	24	51%
どちらかといえば満足	9	19%
どちらともいえない	7	15%
どちらかといえば不満足	5	11%
不満足	2	4%
合計	47	100%



4 在学中における教育効果について

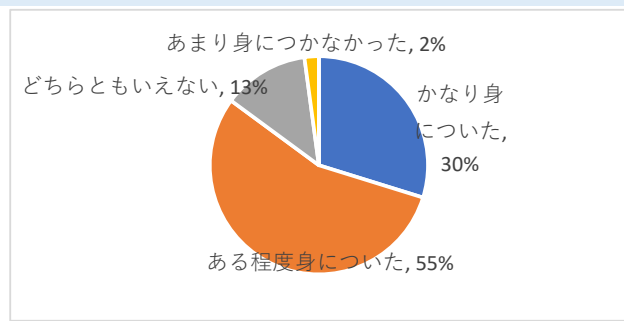
4-1. 入学した時と比べて、人間の多様な価値観を理解する能力は身についたと思いますか。

	人数	割合
かなり身についた	15	32%
ある程度身についた	27	57%
どちらともいえない	5	11%
あまり身につかなかった	0	0%
身につかなかった	0	0%
合計	47	100%



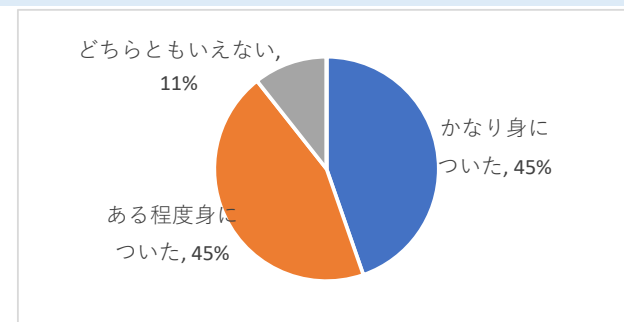
4-2. 入学した時と比べて、医療にかかわるものとしての倫理観は身についたと思いますか。

	人数	割合
かなり身についた	14	30%
ある程度身についた	26	55%
どちらともいえない	6	13%
あまり身につかなかった	1	2%
身につかなかった	0	0%
合計	47	100%



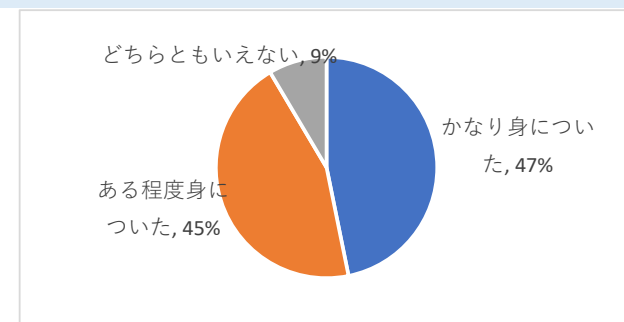
4-3. 入学した時と比べて、医療にかかわるものとしての責任感は身についたと思いますか。

	人数	割合
かなり身についた	21	45%
ある程度身についた	21	45%
どちらともいえない	5	11%
あまり身につかなかった	0	0%
身につかなかった	0	0%
合計	47	100%



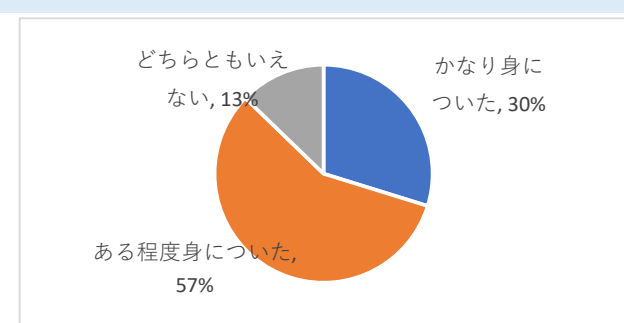
4-4. 入学した時と比べて、相手の考えを聴き理解したうえで、自分の考えをまとめ、議論する力が身についたと思いますか。

	人数	割合
かなり身についた	22	47%
ある程度身についた	21	45%
どちらともいえない	4	9%
あまり身につかなかった	0	0%
身につかなかった	0	0%
合計	47	100%



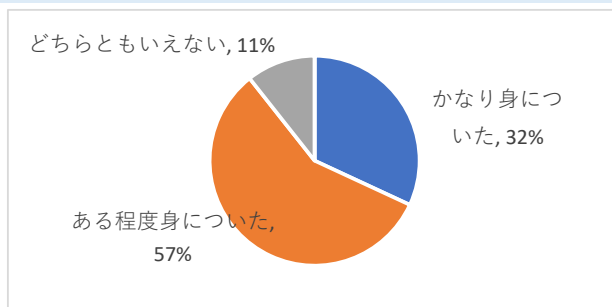
4-5. 入学した時と比べて、リハビリテーションに関する専門的な知識・問題解決能力は身についたと思いますか。

	人数	割合
かなり身についた	14	30%
ある程度身についた	27	57%
どちらともいえない	6	13%
あまり身につかなかった	0	0%
身につかなかった	0	0%
合計	47	100%



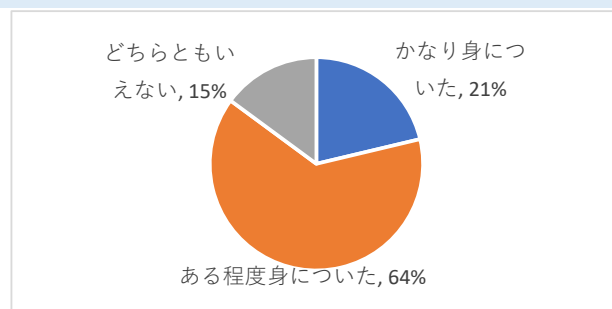
4-6. 入学した時と比べて、「人体の構造と機能」・「精神機能」を理解した、適切なリハビリテーションを実践する力は身についたと思いますか。

	人数	割合
かなり身についた	15	32%
ある程度身についた	27	57%
どちらともいえない	5	11%
あまり身につかなかった	0	0%
身につかなかった	0	0%
合計	47	100%



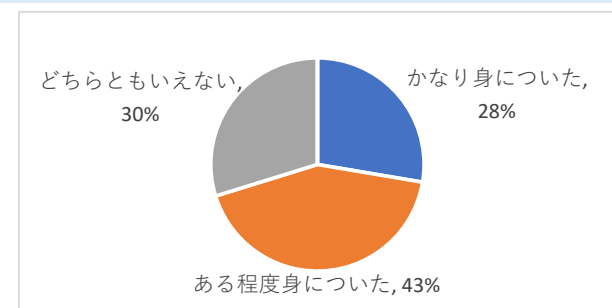
4-7. 入学した時と比べて、人間の多様な環境や健康状況を捉える力は身についたと思いますか。

	人数	割合
かなり身についた	10	21%
ある程度身についた	30	64%
どちらともいえない	7	15%
あまり身につかなかった	0	0%
身につかなかった	0	0%
合計	47	100%



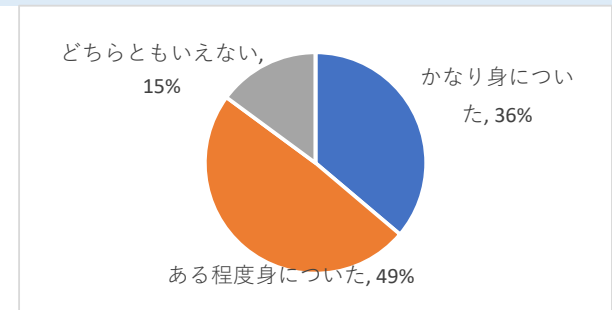
4-8. 入学した時と比べて、物事を科学的に探究する思考は身についたと思いますか。

	人数	割合
かなり身についた	13	28%
ある程度身についた	20	43%
どちらともいえない	14	30%
あまり身につかなかった	0	0%
身につかなかった	0	0%
合計	47	100%



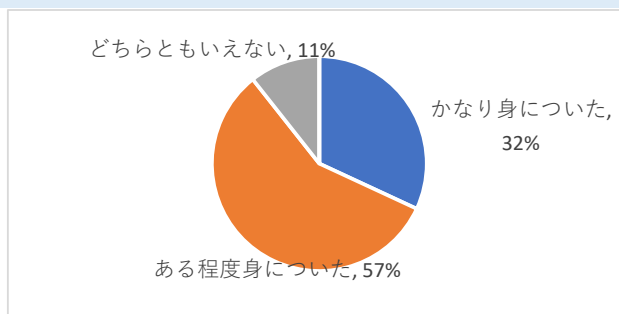
4-9. 入学した時と比べて、他の人と協力して物事を進めていく力は身についたと思いますか。

	人数	割合
かなり身についた	17	36%
ある程度身についた	23	49%
どちらともいえない	7	15%
あまり身につかなかった	0	0%
身につかなかった	0	0%
合計	47	100%



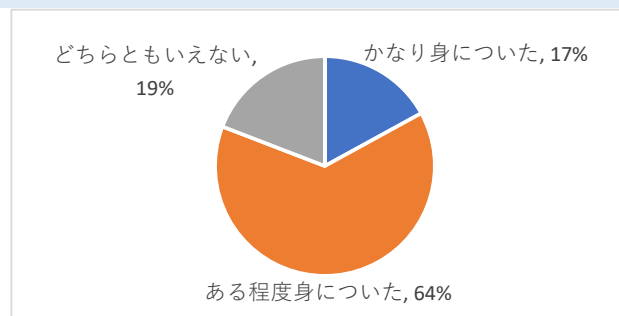
4-10. 入学した時と比べて、地域社会に貢献できる力は身についたと思いますか。

	人数	割合
かなり身についた	15	32%
ある程度身についた	27	57%
どちらともいえない	5	11%
あまり身につかなかった	0	0%
身につかなかった	0	0%
合計	47	100%



4-11. 入学した時と比べて、リハビリテーションの専門職として成長するために、生涯にわたり学習を続ける力は身についたと思いますか。

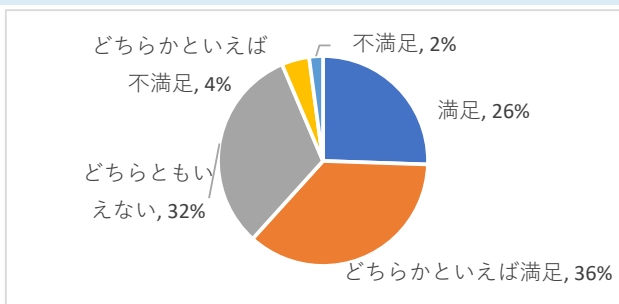
	人数	割合
かなり身についた	8	17%
ある程度身についた	30	64%
どちらともいえない	9	19%
あまり身につかなかった	0	0%
身につかなかった	0	0%
合計	47	100%



5 就職支援について

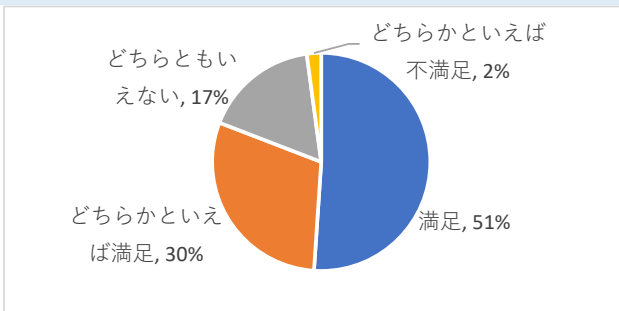
5-1. 就職支援内容について、満足していますか。

	人数	割合
満足	12	26%
どちらかといえば満足	17	36%
どちらともいえない	15	32%
どちらかといえば不満足	2	4%
不満足	1	2%
合計	47	100%



5-2. 最終的な卒業後の進路について、満足していますか。

	人数	割合
満足	24	51%
どちらかといえば満足	14	30%
どちらともいえない	8	17%
どちらかといえば不満足	1	2%
不満足	0	0%
合計	47	100%

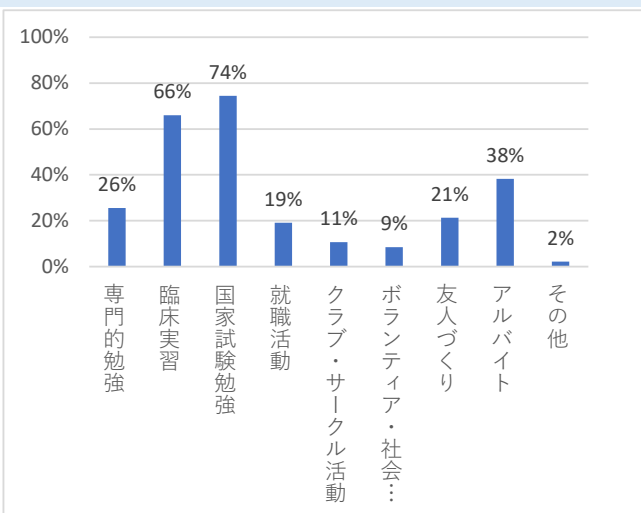


6 大学生活について

6-1. 在学中に力を入れた活動は何ですか？（複数回答可）

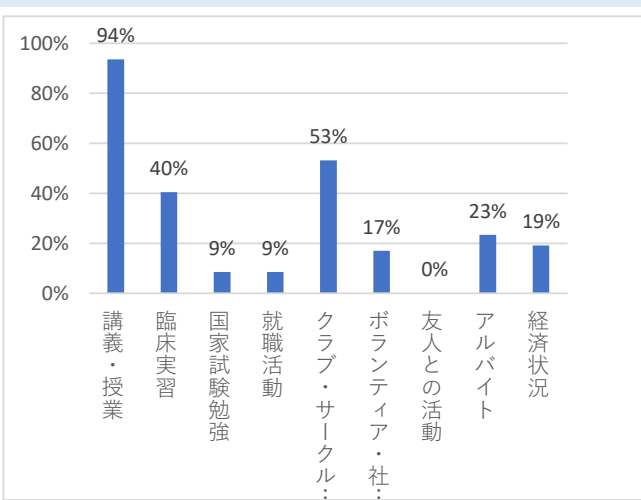
	人数	割合
専門的勉強	12	26%
臨床実習	31	66%
国家試験勉強	35	74%
就職活動	9	19%
クラブ・サークル活動	5	11%
ボランティア・社会活動	4	9%
友人づくり	10	21%
アルバイト	18	38%
その他	1	2%

その他は「学友会」



6-2. コロナ禍で大きな影響を受けたものは何ですか？（複数回答可）

	人数	割合
講義・授業	44	94%
臨床実習	19	40%
国家試験勉強	4	9%
就職活動	4	9%
クラブ・サークル活動	25	53%
ボランティア・社会活動	8	17%
友人との活動	0	0%
アルバイト	11	23%
経済状況	9	19%
その他	0	0%



7 総合的評価について

7-1. 入学前と比較して本学は良い大学だと思いますか？

	人数	割合
そう思う	18	38%
どちらかといえばそう思う	16	34%
どちらともいえない	9	19%
どちらかといえばそう思わない	3	6%
そう思わない	1	2%
合計	47	100%

